

可穿戴無線喇叭

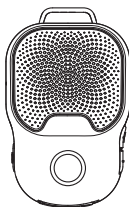
使用者手冊



mookiz

D70

包裝內容



可穿戴喇叭 x1

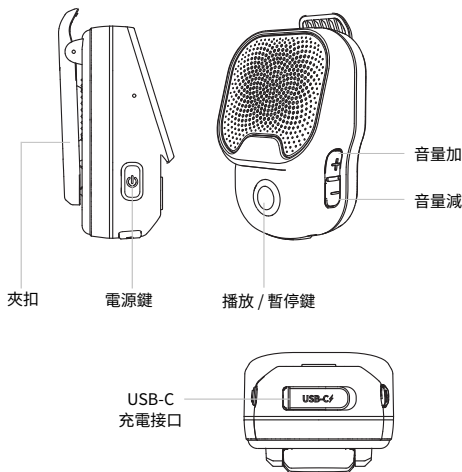


充電線 x1



使用者手冊 x1

產品外觀說明



產品參數

型號	D70
藍牙版本	5.3
藍牙距離	40m
頻率響應	60Hz~20KHz
訊噪比 (SNR)	65dB
電源輸入	DC5V 1A
播放時長 (100% / 70% 音量)	>10H (100% 音量) >30H (70% 音量)
充電時間	2H
電池容量	600mAh
產品重量	60g

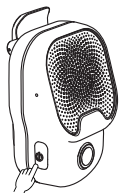
充電指示說明

指示燈狀態	狀態
紅燈	正在充電
指示燈熄滅	充電完成

首次配對說明

步驟 1

長按電源鍵 2 秒啟動喇叭。
藍色指示燈會開始閃爍，喇叭將自動進入首次使用的配對模式。



步驟 2



開啟手機的藍牙功能，搜尋「D70」，並點擊進行配對。
配對成功後，喇叭會發出提示音，表示首次連接完成。

按鍵操作說明

按鍵	操作方式	功能
	長按 2 秒	開機 / 關機
	單擊 ×1	播放 / 暫停
	單擊 ×1	接聽 / 掛斷電話
	長按 2 秒	拒接來電
	連按 ×2	回撥上一次通話
	單擊 ×1	音量增加
	長按 2 秒	下一曲
	單擊 ×1	音量減少
	長按 5 秒	上一曲

藍牙功能

	單擊 ×1	連接 / 斷開藍牙
	長按 5 秒	清除上一次配對記錄

TWS 模式

	連按 ×2	TWS 開啟 / 關閉
--	-------	-------------

保修與服務

自您購買本產品之日起，本設備享有一年保修服務。

若您對產品有任何疑問，或遇到使用相關問題，我們都會盡力協助並提供解決方案。

歡迎隨時聯絡我們，我們將在 24 小時內回覆您。

聯絡我們的方式：

客服電郵：support@mookiz.com

安全須知

為確保安全及產品性能，請在使用前仔細閱讀以下內容：

- 請勿在高溫環境 (超過 45°C) 或低溫環境 (低於 0°C) 下使用本產品。
- 請避免將產品置於潮濕環境中，如浴室、雨水環境，以免造成短路或損壞。
- 請勿將本產品暴露在陽光直射、火源或加熱設備附近。
- 請勿將本產品浸入水中或其他液體中。
- 請勿自行拆解、修理或改裝本產品，以免造成損壞或安全隱患。
- 若產品出現異味、冒煙、變形、發熱異常等情況，請立即停止使用並斷開電源。
- 充電時請使用額定電壓為 5V 2A 的正規充電器。
- 請使用隨附或可兼容的 USB-C 充電線，避免因不兼容而導致損壞。
- 充電時請置於通風良好的區域，勿覆蓋音箱或底座。
- 請勿在充電過程中使用本產品，以免影響充電效率或造成發熱。
- 產品內置鋰電池，請勿將其投入火中或加熱，以免發生爆炸。

- 請勿對產品施加強力撞擊、摔落、擠壓或扭曲。
- 請勿使用尖銳物件插入產品的任何接口或開孔。
- 若長時間不使用本產品，請每三個月充電一次，以維持電池性能。
- 請避免在充滿灰塵、油煙或腐蝕性氣體的環境中使用產品。
- 請勿將產品置於強磁場或強電磁干擾環境中，如大型電機或高功率設備附近。
- 使用音箱時請注意音量，避免長期高音量造成聽力損傷。
- 不建議兒童單獨操作本產品。
- 本產品含有一些小部件，請放在兒童無法觸及的地方。
- 若兒童誤吞小部件，請立即就醫。
- 若產品與液體接觸，請立即斷電並停止使用，完全乾燥前不要開機。
- 請勿讓液體、金屬物或異物進入產品內部。
- 清潔產品時，請使用柔軟乾布，避免使用酒精、揮發性清潔劑或腐蝕性溶液。
- 使用時請確保音箱底部放置穩定，避免跌落損壞。
- 使用無線功能時，可能會受到其他電子設備的干擾，屬正常現象。
- 當藍牙信號不穩定時，請遠離微波爐、WiFi 路由器或大功率設備。
- 請確保在合法允許的頻率與環境下使用本產品。
- 若在飛機、醫院等限制無線設備的場所，請務必關閉藍牙。
- 若產品長時間暴露於極端溫差環境，請在恢復到室溫後再使用。
- 若需棄置本產品，請遵守當地電子廢棄物回收規定，勿隨意丟棄。